





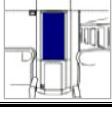


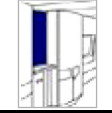

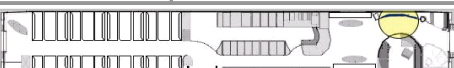


# Preisliste ICE Train-Light-Poster (TLP) 2010

Bei Belegung eines TLP-Netzes werden alle Zügeinheiten einer ICE-Art (ICE 1, 2 oder 3) mit jeweils einem TLP bestückt.

ICE 1 59 Zügeinheiten	1. Klasse				Gastro- nomie	2. Klasse						
	Wagen-Nr. Anzahl Plätze	14 56 Pl.	12 56 Pl.	11 56 Pl.		9 35 Pl.	40 Pl.	7 71 Pl.	6 71 Pl.	5 71 Pl.	4 71 Pl.	3 71 Pl.
Anz. Netze je TLP-Art	1x TLP A 1x TLP B	1x TLP A 1x TLP B	1x TLP A 1x TLP B	1x TLP A 1x TLP B 1x TLP D	Kein TLP	1x TLP A 1x TLP B 1x TLP D	1x TLP A 1x TLP B 1x TLP S*	1x TLP A 1x TLP B 1x TLP D	1x TLP A 1x TLP B 1x TLP D	1x TLP A 1x TLP B 1x TLP D	1x TLP A 1x TLP B 1x TLP D	1x TLP A 1x TLP B 1x TLP D

ICE 2 44 Zügeinheiten	1. Klasse		Gastro- nomie	2. Klasse			
	Wagen-Nr. Anzahl Plätze	27 53 Pl.		26 52 Pl.	25 24 Pl.	24 63 Pl.	23 74 Pl.
Anz. Netze je TLP-Art	1x TLP A 1x TLP B	1x TLP A 1x TLP B	1x TLP A 1x TLP B	1x TLP A 1x TLP B 1x TLP E	1x TLP A 1x TLP B 1x TLP E	1x TLP A 1x TLP B 1x TLP E	1x TLP A 1x TLP B 1x TLP E

ICE 3 67 Zügeinheiten	1. Klasse		2. Klasse	Gastro- nomie	2. Klasse			
	Wagen-Nr. Anzahl Plätze	28 50 Pl.			27 48 Pl.	26 61 Pl.	25 25	24 54 Pl.
Anz. Netze je TLP-Art	Kein TLP	1x TLP F	1x TLP F	4x TLP G	Kein TLP	1x TLP F	1x TLP F	Kein TLP

TLP-Art	ICE-Art	Anzahl Netze	Flächen je Netz	Miete je Monat	Produktion (inkl. Reserve)	Formate (Breite x Höhe)
	ICE 1	11	59	1. Kl. 98,00 €/Fl.	ICE 1: 65 St. à ca. 30 €/St.	Schnitt 62,2 x 113,2 cm
	ICE 2	7	44	2. Kl. 63,00 €/Fl.	ICE 2: 50 St. à ca. 30 €/St.	Sicht 60,7 x 110,5 cm
	Mindestzeitraum 2 Monate		zzgl. 12,00 €/Fläche Montage/Demontage		Platzierung: Einstieg	
	ICE 1	11	59	1. Kl. 98,00 €/Fl.	ICE 1: 65 St. à ca. 26 €/St.	Schnitt 47,3 x 113,2 cm
	ICE 2	7	44	2. Kl. 63,00 €/Fl.	ICE 2: 50 St. à ca. 26 €/St.	Sicht 45,8 x 110,5 cm
	Mindestzeitraum 2 Monate		zzgl. 12,00 €/Fläche Montage/Demontage		Platzierung: Einstieg	
	ICE 1	7	59	1. Kl. 98,00 €/Fl.	ICE 1: 65 St. à ca. 22 €/St.	Schnitt 41,0 x 113,2 cm
	Mindestzeitraum 2 Monate		zzgl. 12,00 €/Fläche Montage/Demontage		Platzierung: Großraum	
	Mindestzeitraum 2 Monate		zzgl. 12,00 €/Fläche Montage/Demontage		Platzierung: Großraum	
	ICE 3	4	67	1. Kl. 98,00 €/Fl.	ICE 3: 75 St. à ca. 27 €/St.	Schnitt 57,8 x 106,0 cm
	Mindestzeitraum 2 Monate		zzgl. 12,00 €/Fläche Montage/Demontage		Platzierung: Durchgang	
	Mindestzeitraum 2 Monate		zzgl. 12,00 €/Fläche Montage/Demontage		Platzierung: Bistro	
	ICE 3	4	67	2. Kl. 48,00 €/Fl.	ICE 3: 75 St. à ca. 15 €/St.	Schnitt 42,0 x 59,4 cm
	Mindestzeitraum 2 Monate		zzgl. 12,00 €/Fläche Montage/Demontage		Platzierung: Bistro	

- Preise**
- Alle Preise verstehen sich zzgl. der gesetzlichen Mehrwertsteuer.
  - Ab einer Vertragslaufzeit von 3 Jahren gewähren wir einen Zeitnachlass von 10% auf den Netto-Mietpreis.
- Mengen**
- Änderungen in den Belegungseinheiten vorbehalten.
  - Die o.a. Übersicht stellt den Hauptteil der möglichen Belegungen dar. Darüberhinausgehende Einzelnetze auf Anfrage.
  - Die Mindestabnahme beinhaltet den Nettobedarf. Einsatzraum (Zugliste) des jeweiligen Zugtyps auf Anfrage.
- Zu beachten**
- Für die Produktion gelten die technischen Hinweise „Fahrzeuge Innenwerbung“.
  - Es gelten die Allgemeinen Geschäftsbedingungen Verkehrsmedien.
  - \*S = Sondernetz auf Anfrage