
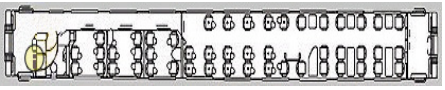

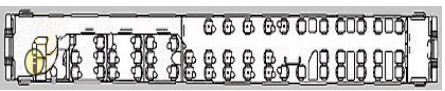


# Preisliste Fernverkehr Train-Poster-Reisekarte (TPR) 2010

Bei Belegung eines Netzes Train-Poster-Reisekarte werden alle Zügeinheiten einer ICE-Art (ICE 1 oder 2) mit jeweils einem Plakat bestückt.

<b>ICE 1</b> 59 Zügeinheiten	1. Klasse				Gastro- nomie	2. Klasse						
Wagen-Nr.	14	12	11	9		7	6	5	4	3	2	1
Anzahl Plätze	56 Pl.	56 Pl.	56 Pl.	35 Pl.	40 Pl.	71 Pl.	71 Pl.	71 Pl.	71 Pl.	71 Pl.	71 Pl.	71 Pl.

<b>ICE 2</b> 44 Zügeinheiten	1. Klasse			Gastro- nomie	2. Klasse			
Wagen-Nr.	27	26	25	24	23	22	21	
Anzahl Plätze	53 Pl.	52 Pl.	24 Pl.	63 Pl.	74 Pl.	74 Pl.	52 Pl.	

Poster- Art	ICE- Art	Anzahl Netze	Flächen je Netz	Miete je Monat	Produktion (inkl. Reserve)	Spezifikationen
TPR H Hoch	ICE 1	11	59	1. Kl. 21,00 €/Fl.	ICE 1: 65 St. à ca. 6 €/St.	Format: B 15,0 cm x H 75,0 cm
	ICE 2	7	44	2. Kl. 16,50 €/Fl.	ICE 2: 50 St. à ca. 6 €/St.	Material: selbstklebende Kunststoff-Folie 0,10 mm rückstandsfrei entfernbar
	Mindestzeitraum 2 Monate			zzgl. 8,00 €/Fläche Montage/Demontage	Platzierung: Einstieg	
TPR Q Quer	ICE 1	11	59	1. Kl. 21,00 €/Fl.	ICE 1: 65 St. à ca. 6 €/St.	Format: B 75,4 cm x H 30,0 cm
	ICE 2	7	44	2. Kl. 16,50 €/Fl.	ICE 2: 50 St. à ca. 6 €/St.	Material: selbstklebende Kunststoff-Folie 0,10 mm rückstandsfrei entfernbar
	Mindestzeitraum 2 Monate			zzgl. 8,00 €/Fläche Montage/Demontage	Platzierung: Einstieg	

- Preise**
- Alle Preise verstehen sich zzgl. der gesetzlichen Mehrwertsteuer.
  - Ab einer Vertragslaufzeit von 3 Jahren gewähren wir einen Zeitnachlass von 10% auf den Netto-Mietpreis.
- Mengen**
- Änderungen in den Belegungseinheiten vorbehalten.
  - Die Mindestabnahme beinhaltet den Nettobedarf. Einsatzraum (Zugliste) des jeweiligen Zugtyps auf Anfrage.
- Zu beachten**
- Für die Produktion gelten die technischen Hinweise „Fahrzeuge Innenwerbung“.
  - Es gelten die Allgemeinen Geschäftsbedingungen Verkehrsmedien.