



Preisliste Fernverkehr Train Poster A2 2010

ICE Bei Belegung eines Paketes TrainPoster-A2 im ICE wird jeweils 1 Zug komplett mit Plakaten bestückt.

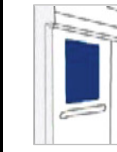
Zug-Art	ICE-Art	Züge = Pakete	Flächen je ICE	Miete je Monat	Produktion (inkl. Reserve)	Spezifikationen
	ICE 1	59	11	22,00 €/Fläche	ICE 1: 15 St. à ca. 16 €/St.	Anbringung in Rahmen
	ICE 2	44	6		ICE 2: 10 St. à ca. 16 €/St.	Schnitt B 42,0 x H 59,4 cm
	ICE T5	11	5		ICE T5: 8 St. à ca. 16 €/St.	Sicht B 39,8 x H 57,2 cm
	ICE T7	59	6		ICE T7: 10 St. à ca. 16 €/St.	Material: Papier 135 g/m ²
	ICE TD	13	4		ICE TD: 6 St. à ca. 16 €/St.	
	Mindestzeitraum 1 Monat				zzgl. 5,50 €/Fläche Montage/Demontage	Platzierung: Im Seitengang des Einstiegsbereiches

IC/EC

- Bei Belegung eines Netzes TrainPoster-A2 im IC/EC werden jeweils alle 1.Klasse-Abteilwagen bzw. Bistrowagen aller IC/EC mit je einem Plakat bestückt.
- Pro IC/EC-Zug werden ein bis zwei 1.Klasse-Abteilwagen und ein Bistrowagen eingesetzt.

Zug-Art	Wagen-Art	Anzahl Netze	Flächen je Netz	Miete je Monat	Produktion (inkl. Reserve)	Spezifikationen
	1. Kl.	5	ab 190	22,00 €/Fläche	1.Kl.: 260 St. à ca. 3 €/St.	Format B 42,0 x H 59,4 cm Material: Papier 135 g/m ² für 1. Klasse laminiert und mit Klebeband (rückstandsfrei entfernbar) versehen, für Bistrowagen Papierplakat
	Bistro	1	146		Bistro: 180 St. à ca. 3 €/St.	
Mindestzeitraum 3 Monate			zzgl. 5,50 €/Fläche Montage/Demontage	Platzierung: Im Seitengang der Abteilwagen bzw. an den Stirnwänden der Bistrobereiche		

DB City Night Line Bei Belegung der TrainPoster-A2 im DB City Night Line werden jeweils alle 108 Flächen in allen 6 DB City Night Line komplett mit Plakaten bestückt.

Zug-Art	Buchungseinheit	Miete je Monat	Produktion (inkl. Reserve)	Spezifikationen
	108 Flächen aufgeteilt auf 6 Züge	22,00 €/Fläche	130 St. à ca. 3 €/St.	Anbringung in Rahmen Schnitt B 42,0 x H 59,4 cm Sicht B 39,8 x H 57,2 cm Material: Papier 135 g/m ²
	Mindestzeitraum 3 Monate	zzgl. 5,50 €/Fläche Montage/Demontage	Platzierung: Im Seitengang des Einstiegsbereiches	

Preise

- Alle Preise verstehen sich zzgl. der gesetzlichen Mehrwertsteuer.
- Ab einer Vertragslaufzeit von 3 Jahren gewähren wir einen Zeitnachlass von 10% auf den Netto-Mietpreis.

Mengen

- Änderungen in den Belegungseinheiten vorbehalten.
- Die o. a. Übersicht stellt den Hauptteil der möglichen Belegungen dar. Darüber hinausgehende Einzelnetze auf Anfrage.
- Die Mindestabnahme beinhaltet den Nettobedarf. Einsatzraum (Zugliste) des jeweiligen Zugtyps auf Anfrage.

Zu beachten

- Für die Produktion gelten die technischen Hinweise „Fahrzeuge Innenwerbung“.
- Es gelten die Allgemeinen Geschäftsbedingungen Verkehrsmedien.